





Label FSC®

31 x 49 mm

EXEMPLE POUR LE FORMAT VERTICAL



EXEMPLE POUR LE FORMAT HORIZONTAL



EXPLICATIONS

- Zone d'information**
 Cette zone indique l'espace prévu pour le placement des textes et des images.

- Zone de sécurité (3 mm)**
 Ne placez aucun texte ou autres informations dans cette zone afin d'éviter une découpe non désirée.

- Fond perdu (2 mm)**
 Placez les fonds et les images à fond perdu dans cette zone supplémentaire afin d'éviter les bords blancs après la découpe.

- Label FSC®**
 L'impression du label FSC® (exemple page 2) est réalisée par SAXOPRINT. Veuillez ne pas placer de texte ici. Cependant, les fonds doivent être appliqués pour éviter les marges blanches.

- 1
Distance au bord
 8 mm en bas à gauche et en bas à droite

Label FSC® (31 x 49 mm)

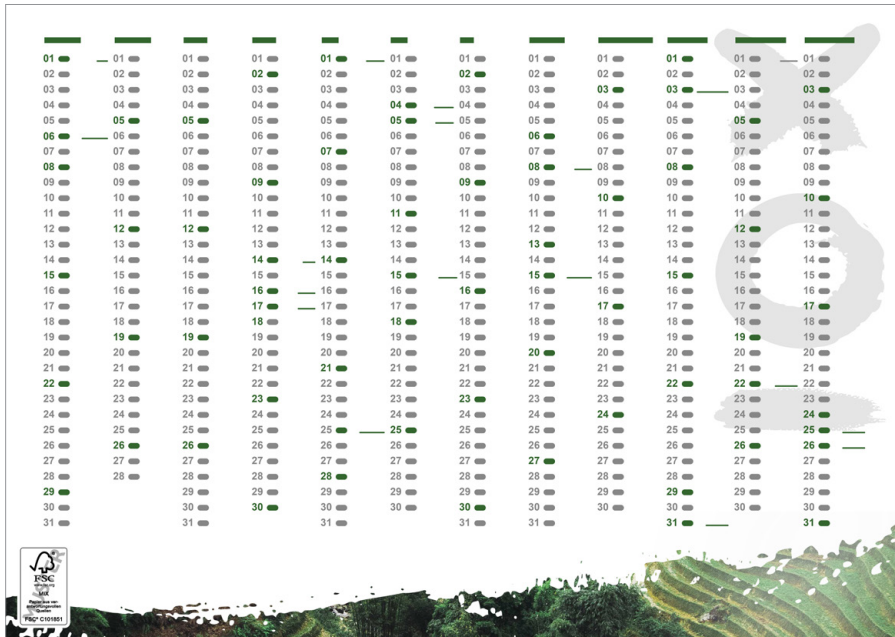
Le label FSC® comporte toujours un espace blanc de 2 mm tout autour. Veuillez choisir si le label FSC® doit être placé à l'avant, à l'arrière, en bas à gauche ou en bas à droite.



Label FSC®

31 x 49 mm

Exemple pour A2 (594 x 40 mm) horizontal



Emplacement du label FSC® : verso, en bas à gauche

Exemple pour A3 (420 x 297 mm) horizontal



Emplacement du label FSC® : verso, en bas à droite

Label FSC® (31 x 49 mm)
 Le label FSC® comporte toujours un espace blanc de 2 mm tout autour. Veuillez choisir si le label FSC® doit être placé à l'avant, à l'arrière, en bas à gauche ou en bas à droite.